

## Elections professionnelles 2018

# Plus de 2600 collègues ont voté pour le SNUipp-FSU 93 !

**Le SNUipp-FSU 93  
est confirmé  
comme syndicat  
majoritaire dans  
le département  
en CAPD.**

*Dans les 4 années qui viennent,  
nous nous battons, avec vous,  
pour une école de la réussite  
de tous les élèves,  
pour le respect et la reconnaissance  
des enseignant-es,  
pour le développement des services  
publics et de la fonction publique,  
pour la justice et la démocratie  
sociales !  
Merci à vous, nous ferons tout pour  
être à la hauteur de la confiance  
que la profession a choisi  
de nous manifester.*

Les enseignant-es de Seine-Saint-Denis ont finalement voté à 50,62% malgré des conditions de vote inacceptables : bug ministériel généralisé le 1er jour du scrutin, identifiants jamais reçus dans de nombreuses écoles, administration aux abonnés absents pour répondre aux problèmes signalés...

Cette participation est d'autant plus importante que le gouvernement a tout fait pour discréditer les « corps intermédiaires » et la démocratie sociale. Les enseignant-es ont donc choisi, contre vents et marées, d'envoyer un message clair au ministère : **la profession est attachée au paritarisme, au statut de la fonction publique, et elle veut des représentants forts, capable de porter ses revendications dans toutes les instances !**

L'équipe du SNUipp-FSU 93 remercie les 5692 collègues de Seine-Saint-Denis qui ont participé à ces élections professionnelles. Et nous remercions bien sûr chaleureusement toutes celles et tous ceux qui ont voté pour nos candidat-es !

CAPD 93	Nombre de voix	Pourcentage	Evolution du nombre de voix par rapport à 2014	Nombre de sièges à la CAPD
<b>SNUipp-FSU</b>	<b>2613</b>	<b>46,56%</b>	<b>+485</b>	<b>5</b>
Snudi FO	1979	35,26%	+506	4
SE-UNSA	554	9,87%	+48	1
SUD	268	4,78%	-74	0
CGT	124	2,21%	+34	0
Sgen-CFDT	74	1,32%	+31	0

### Vos élu-es à la CAPD

(Commission Administrative Paritaire Départementale)

Caroline Marchand – Brigitte Pommier – Rachel Schneider  
Fleury Drieu – Émilie Garcia – Stéphanie Lioté – Stéphanie Fouilhoux  
Frédérique Blot – Véronique Szczebara – Valentin Ripp

*Bonnes fêtes de fin d'année et très bonne année 2019  
à toutes celles et à tous ceux qui font vivre l'école au quotidien !*

Les CAP (CAPD et CAPN) sont les instances où sont examinées les situations individuelles et les questions de gestion de carrière (promotions, mouvements, etc...).

Les CT (CTSD, CTA, CTM) sont les instances où sont traitées toutes les questions techniques et de gestion du système (carte scolaire, postes, etc...).

Les CHSCT sont les plus récentes des instances, où les représentant-es des personnels peuvent faire reconnaître les situations de mise en danger, de souffrance... pour obtenir des réponses de l'administration.

### CTSD 93 : la FSU 1ère avec 4 sièges sur 10.

#### - FSU : 4033 voix, 4 sièges (équivalent à 2014)

- FO : 2 793 voix, 3 sièges

- CGT : 1 446 voix, 1 siège

- SUD : 1 245 voix, 1 siège

- UNSA : 1 077 voix, 1 siège

Syndicats n'ayant pas de siège à l'issue de ces élections : SGEN (402 voix), SNALC (377 voix), SNPTES (64 voix), SRES/SAGES/SNCL (48 voix).

#### Vos représentant-es au CTSD 93 (Comité Technique Spécial Départemental)

Didier Broch  
Rachel Schneider  
Caroline Marchand  
Marie-Hélène Plard

La composition du CHSCTD est déclinée suite aux résultats du CTSD 93

### CHSCTD 93 : la FSU 1ère avec 3 sièges sur 7.

(Comité d'hygiène, de sécurité  
et des conditions de travail départemental)

#### - FSU : 3 sièges

- FO : 2 sièges

- CGT : 1 siège

- SUD : 1 siège

#### Vos représentant-es au CHSCTD (Comité d'hygiène, de sécurité et des conditions de travail départemental)

Fabienne Gouju (PE)  
Didier Broch (PE)  
Marie Karaquillo (prof. 2nd degré)  
Véronique Pabian (prof. 2nd degré)  
Hugues Poirier (pers. direction collège)

## Résultats de l'Académie de Créteil

### CTA : la FSU 1ère avec 4 sièges sur 10.

#### - FSU : 9555 voix, 4 sièges

- FO : 6 031 voix, 3 sièges

- UNSA : 3 895 voix, 1 siège

- SUD : 2 200 voix, 1 siège

- CGT : 3 046 voix, 1 siège

Syndicats n'ayant pas de siège à l'issue de ces élections : SGEN (1 383 voix), SNALC (1 428 voix), SNPTES (214 voix), SRES/SAGES/SNCL (188 voix).

#### Vos élu-es du 93 au CTA

(Comité Technique Académique)

Marie-Hélène Plard (PE directrice)  
Hugo Pontais (prof d'EPS)  
Yann Mahieux (agent administratif)

### CCP des directeurs-trices de SEGPA

#### - SNUipp-FSU : 27 voix, 2 sièges.

- SE-UNSA : 9 voix, aucun siège.

#### Vos élu-es

Fatima Amara (93)  
Christina Kongolo (93)  
Rolande Bannais (94)  
Éric Bertaux (77)

### CCSA des DEA et directeurs-trices d'établissements spécialisés

#### SNUipp-FSU : seule liste présentée 38 voix, 2 sièges.

#### Vos élu-es

Hakim Benbetka (93)  
Francine Martineau (93)  
Catherine Bon (94)  
Clothilde Chevrollier (77)

Le SNUipp, comme tous les syndicats de la Fédération Syndicale Unitaire, agit simultanément sur plusieurs plans :

- Le respect des droits des personnels et de conditions de travail dignes.
- Un traitement équitable de tou-ttes, sur la base de règles et de barèmes qui empêchent l'arbitraire administratif ou les décisions «à la tête du client».
- Le développement d'une école émancipatrice qui permette réellement la réussite de tous. Les moyens nécessaires sont un investissement pour l'avenir et non «une charge».
- Le SNUipp-FSU considère que les enseignants sont des concepteurs, pas des exécutants. Notre outil syndical sert aussi à construire et renforcer notre culture professionnelle.

## Le SNUipp-FSU confirmé comme syndicat majoritaire par la profession aussi au niveau national !

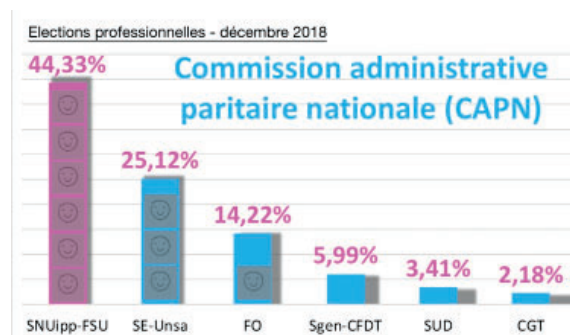
Avec 73 785 voix, le SNUipp-FSU sort renforcé des élections professionnelles, alors que le gouvernement remet en cause les instances représentatives des personnels. Les enseignantes et les enseignants des écoles renouvellent leur confiance dans leurs représentants et leur rôle indispensable au quotidien pour défendre les personnels et l'école de la réussite de tous les élèves.

En dépit des bugs et de la complexité technique du scrutin, les enseignantes et les enseignants des écoles ont été très nombreux à participer aux élections professionnelles dans le premier degré qui permettent de désigner leurs représentants.

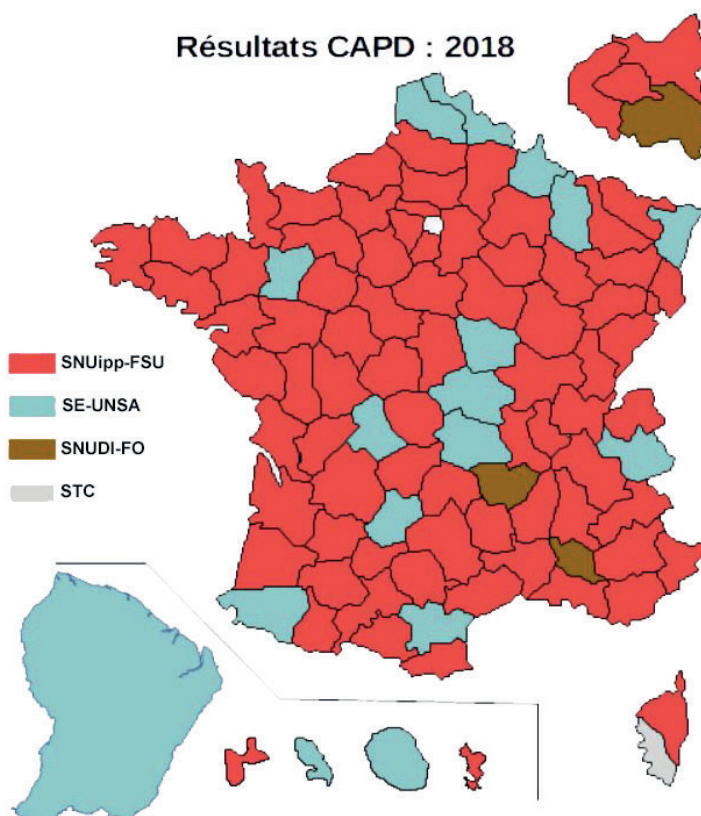
### Commission administrative paritaire nationale (CAPN)

Le SNUipp-FSU gagne 7 822 voix à la Commission administrative paritaire nationale (CAPN) par rapport au scrutin de 2014 ; le SNUipp-FSU conserve ses six sièges à la CAPN avec 44,33% des voix devant le SE-Unsa qui recueille 25,12% des voix et trois sièges. Le Snudi-FO arrive en troisième position avec 14,22% des voix et un siège.

Votre élue du 93 à la CAPN : Caroline Marchand

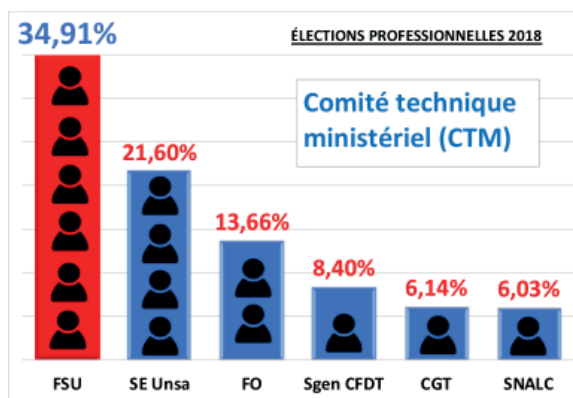


Le SNUipp-FSU est majoritaire dans 80 départements pour les CAPD. On compte 17 départements pour le SE-UNSA, 3 départements pour le Snudi-FO et 1 département pour le STC (syndicat des travailleurs Corses).



## Comité technique ministériel (CTM) : la FSU 1ère fédération de l'Éducation nationale

Avec une augmentation de plus de 6 300 voix pour la FSU par rapport aux élections de 2014, les électeurs et électrices de l'Éducation ont renouvelé leur confiance dans les délégués du personnel de la FSU et ses syndicats pour les représenter. Ces élections montrent une grande stabilité des résultats entre les différentes organisations, le nombre de sièges attribués au CTM restant à l'identique. **La FSU reste sans conteste la première fédération de l'Éducation nationale.** Un atout considérable pour continuer de défendre au quotidien les personnels dans l'exercice de leurs missions, le bon déroulement de leur carrière mais aussi pour obtenir une meilleure reconnaissance de leurs qualifications et une amélioration de leurs conditions de travail.



## PsyEN : la FSU en haut de l'affiche

Avec 51,47% des voix, le SNUipp et le SNES obtiennent la majorité absolue aux élections professionnelles des psychologues de l'Éducation nationale. Un résultat qui confirme la confiance que les personnels accordent à la FSU pour défendre leur statut, leurs missions, leur carrière tant au niveau individuel que collectif.

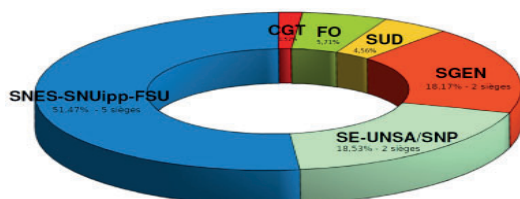
Avec un taux de participation de 71,3%, en hausse de près de cinq points par rapport au scrutin de 2017 et un nombre de suffrages exprimés en augmentation, la FSU confirme sa place de première fédération syndicale dans le corps des psychologues de l'Éducation nationale.

### Commission Administrative Paritaire Nationale PsyEN

**SNUipp-FSU/SNES-FSU : 51,47 %, 5 sièges**

SE-UNSA : 18,53 %, 2 sièges

SGEN-CFDT : 18,71 %, 2 sièges.



Au plan local, le SNUipp et le SNES arrivent en tête dans une majorité de commissions administratives paritaires académiques (CAPA) et obtiennent la totalité des sièges à Créteil, Bordeaux, Toulouse ou en Guadeloupe.

Le SNES-FSU et le SNUipp-FSU remercient les psychologues de l'Éducation nationale qui les ont à nouveau placés largement en tête.

### Vos élu-es à la CAPA des PsyEN de Créteil 5 sièges sur 5 :

Géraldine Duriez (EDO 93)

Bruno Luttenauer (EDA 93)

Marie Christine Jarrige (EDO 93)

Elisabeth Strauss (EDO 93)

Valérie Mansencal (EDA 77)

Christine Prigent (EDA 77)

Brigitte Belenguer Poux (EDA 77)

Corinne Zitte-Moufakkir (EDO 94)

Corine Tissier (EDO 94)

Véronique Osika Fontenoy (EDA 77)

## Le SNUipp-FSU à l'étranger

### AEFE : Majorité absolue pour la FSU et le SNUipp

#### Commission Consultative Paritaire Centrale de l'AEFE

**SNUipp-FSU : 813 voix (60,3%), 4 sièges sur 5**

Se-UNSA : 371 voix (27,5%), 1 siège

Sgen-CFDT : 82 voix (6,1%)

SUD Éducation : 44 voix (3,3%)

SNALC : 18 voix (1,3%)

FO : 20 voix (1,5%)

#### Comité technique de l'AEFE

**FSU : 3 490 voix (54%), 5 sièges sur 8**

UNSA : 1 286 voix (20%), 2 sièges

Sgen-CFDT : 926 voix (14%), 1 siège

SUD Éducation : 388 voix (6%)

SNALC : 216 voix (3%)

FO : 161 voix (2%)